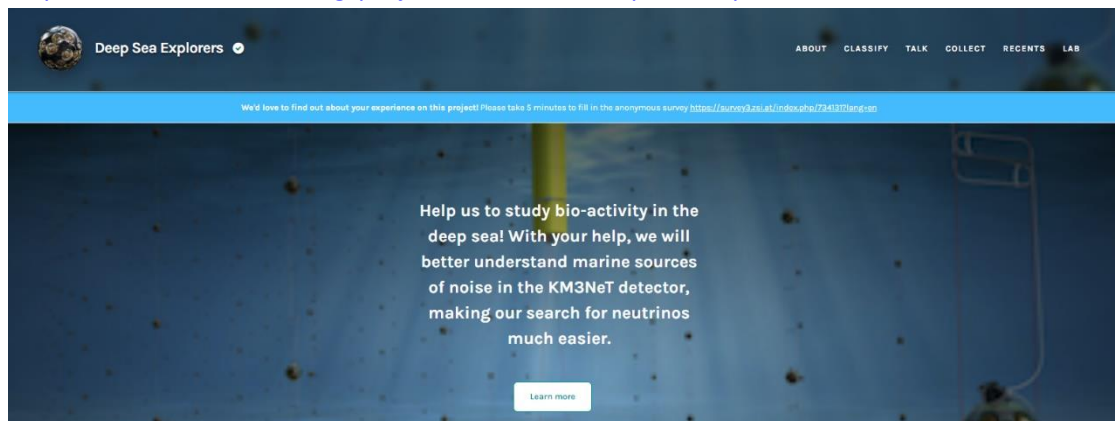


Πως θα κάνω κατηγοριοποιήσεις στο πρόγραμμα Deep Sea Explorers

1. Συνδεθείτε στο λογαριασμό σας στο Zooniverse κάνοντας Log In.
<https://www.zooniverse.org/>
2. Εισέλθετε στο σύνδεσμο:
<https://www.zooniverse.org/projects/reinforce/deep-sea-explorers>

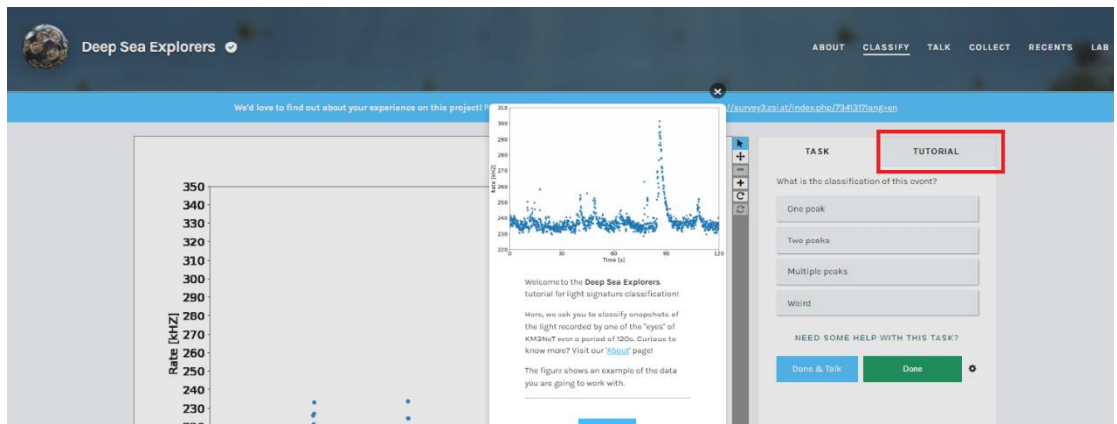


Αν επιλέξετε «Learn More» θα έχετε τη δυνατότητα να μάθετε περισσότερα για το ερευνητικό αντικείμενο που πραγματεύεται αυτό το πρόγραμμα.

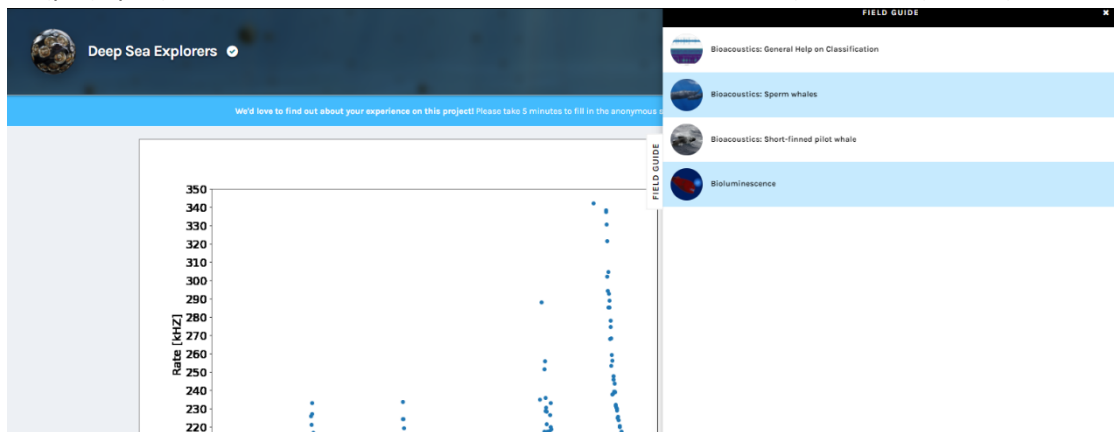
3. Κατεβείτε πιο κάτω. Θα δείτε δύο επιμέρους επιλογές «Bioluminescence» και «Bioacoustics». Μπορείτε να δουλέψετε σε οποιαδήποτε από τις δύο ή και στις δύο κατηγορίες.



4. Σε καθένα από τα σχετικά επίπεδα βεβαιωθείτε ότι μελετήσατε το σχετικό tutorial πριν ξεκινήσετε:



5. Μπορείτε ανά πάσα στιγμή να ανατρέξετε στο «Field Guide» για περαιτέρω πληροφορίες επι των εικόνων που συναντάτε στην οθόνη σας:



6. Αν θέλετε περισσότερες πληροφορίες σχετικά με το πρόγραμμα Deep Sea Explorers δείτε το παρακάτω βιντεοσκοπημένο σεμινάριο (στα Αγγλικά) από το 1:03:00 έως το 1:15:00

https://www.youtube.com/watch?v=HXU89V_5BQ4&t=2629s

Είστε πλέον έτοιμοι να ξεκινήσετε να κάνετε κατηγοριοποιήσεις! Κάντε όσες περισσότερες μπορείτε και διεκδικήστε μια θέση στο θερινό σχολείο REINFORCE αυτόν τον Ιούλιο στο Μαραθώνα!